



## Guida Operativa

# Funzioni per Denuncia INAIL

Lo scopo che si prefigge questa guida è quello di documentare le funzioni di supporto alla predisposizione della Denuncia INAIL.

The screenshot shows the TINN software interface. The main window is titled 'Retribuzioni' and displays a menu structure on the left and a list of functions on the right. The left menu includes 'MENU GENERALE', 'Elaborazioni annuali', and 'Elaborazione Prospetti I.N.A.I.L.'. The right list contains various functions such as '---Amministrazione Trasparente---', '---Gestioni Annuali---', '---Riepiloghi annuali---', '---Calcolo della spesa del personale---', '---Gestione Fondo---', '---Import da FIN capitoli movimentati da Retrib.---', '---Calcolo costo R.U. (consuntivo)---', '---Calcolo costo R.U. (preventivo)---', '---Adempimenti Annuali (anno succ.)---', and '---Adempimenti Annuali (anno succ.)---'. A sub-menu is open for 'Elaborazione Prospetti I.N.A.I.L.', showing options like 'Elaborazione Conto Annuale', 'Elaborazione Conto Annuale ASL', 'Estrazione dati per 770', '---Adempimenti Fine servizio (alla cessazione)---', and 'Chiusura/Riapertura Annuale --> (Funz.Globale)'. The interface also shows a taskbar at the bottom with the Windows Start button and several open applications.

*I dati di riferimento delle principali funzioni inerenti la compilazione della denuncia INAIL si trovano nell'anno 2012, pertanto eseguire la scelta parametri di lavoro con mensilità:*

### ➤ **12.0 Anno 2013.**

## Funzioni per Denuncia INAIL

### Tabella INAIL

(1 di 1)

Questa funzione è presente nel menù:

- Tabelle conf.personale

Con la dicitura:

- **Posizioni INAIL**

Funzionalità:

- *Consente di specificare le posizioni INAIL gestite dall'Ente da associare ai vari dipendenti.*

Codice INAIL	Descrizione	MIL INAIL	% Addizionale	Retr.conv.LSU
08493048/27_2200	Addetti Centro Stampa	11	1	0
20234240/31_0611	Tirocinanti (NON MOVIMENTATO)	10	1	0
66023285/04_0722	Dipendenti & Dirigenti	5	1	0
66032454/47_0721	Autisti & Commessi	12	1	0
91706984/09_0723	Commessi+FORFAIT x Dip&Dirig	10	1	0

Funzione/Campo	Descrizione
<b>Posizione</b>	<ul style="list-style-type: none"> <li>• <i>In questo campo è possibile costruire un codice di Posizione INAIL che consente di specificare anche la voce di tariffa. Infatti l'INAIL, in alcuni casi, richiede una sottoclassificazione della PAT (Posizioni Assicurative Territoriali) in relazione al grado di rischio e di conseguenza con un % diversificato che risulterà ovviamente determinante nel calcolo dei Premi finali.</i></li> </ul> <p><i>Nell'esempio sopra riportato il codice è costruito in 3 parti secondo queste modalità:</i></p> <ul style="list-style-type: none"> <li>➤ 8 o 9 Caratteri per codice PAT con il simbolo "/" di separazione</li> <li>➤ 2 Caratteri per Controcodice con il simbolo "_" di separazione</li> <li>➤ 4 Caratteri per il Codice Voce di Tariffa</li> </ul> <p style="text-align: center;">           Posizione <input type="text" value="08493048/27_2200"/> le parti sono formattate con l'inserimento di "0" (zeri)         </p>
<b>Descrizione</b>	<ul style="list-style-type: none"> <li>• <i>Indicare la descrizione associata alla PAT</i></li> </ul>
<b>Mill. INAIL</b>	<ul style="list-style-type: none"> <li>• <i>Indicare il % così come comunicato dall'INAIL</i></li> </ul>
<b>% Addizionale</b>	<ul style="list-style-type: none"> <li>• <i>Indicare la % di addizionale così come comunicato dall'INAIL</i></li> </ul>
<b>Retrib.conv.LSU</b>	<ul style="list-style-type: none"> <li>• <i>Per particolari categorie di dipendenti è possibile indicare una retribuzione convenzionale.</i></li> </ul>
<b>Codice per 770</b>	<ul style="list-style-type: none"> <li>• <i>Indipendentemente dal codice Posizione utilizzato è possibile specificare il codice PAT composto obbligatoriamente da 11 caratteri che dovrà essere utilizzato per la compilazione del quadro Redditi da Lavoro dipendente e Assimilati del modello 770.</i></li> </ul>



**Associazione PAT INAIL a dipendenti**

(1 di 1)

Questa funzione è presente nel menù:

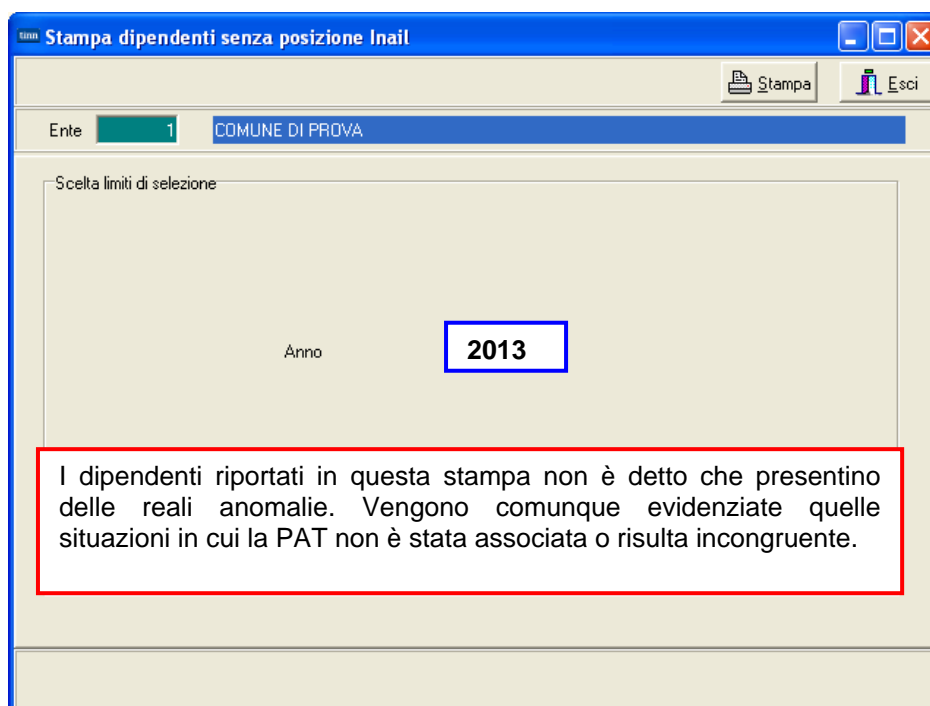
- Elaborazioni Annuali
  - Elaborazione Prospetti I.N.A.I.L.

Con la dicitura:

- **Dipendenti senza Pos.Inail**

Funzionalità:

- Consente di evidenziare tutti i dipendenti che non hanno associata una posizione INAIL.



COMUNE DI PROVA							Pag. 1
STAMPA DIPENDENTI SENZA POSIZIONE INAIL PER L' ANNO 2013							
Prog. Cod.	Cognome e nome	Codice fiscale	Data assunz.	Data licenz.	Lic	Livello	
1	71001 ALBIZZI ERNESTO	LBZNE51M09L103Z	01/01/2006		S	999 LIVELLO LIBERO	
2	69074 AMBRIX AMILCARE	MBRMCR73R03L103K	12/01/2004	12/01/2004	S	501 CO.CO.CO	
➔ 3	70012 ANDRINI EMIFEDIO	NDRMDE64H16L103U	01/01/2006			903 AMMINISTRATORE	

Nel caso della Matricola 70012 l'assenza della PAT potrebbe essere giustificabile in quanto trattasi di "Amministratore"

COMUNE DI PROVA							Pag. 1
STAMPA DIPENDENTI CON POSIZIONE INAIL INCOMPLETA O INCONGRUENTE							
Prog. Cod.	Cognome e nome	Codice fiscale	Data assunz.	Data licenz.	Data Inizio Inail	Data fine Inail	
1	63467 BISITTI MARIAPA OLETTA	BSTMPL67T61L103O	01/08/2006	31/08/2011	01/01/2006	31/08/2011	
➔ 2	3520 LAMOSCA DAVIDMARIO	LMLDNL67M29ED58Q	04/08/2005	31/12/9999	04/08/2005	03/08/2008	

Nel caso della Matricola 3520 si evidenzia una potenziale anomalia in quanto risulta una data fine della PAT non congruente con la data di fine rapporto.

**Associazione PAT INAIL a dipendenti**

(1 di 1)

Questa funzione è presente nel menù:

- Elaborazioni Annuali
  - Elaborazione Prospetti I.N.A.I.L.

Con la dicitura:

- **Stampa posizioni Inail dei dipendenti.**

Funzionalità:

- Consente di raggruppare i dipendenti per ogni posizione INAIL assegnata..

COMUNE DI PROVA						Pag. 1
ELENCO POSIZIONI INAIL DEI DIPENDENTI						
Prg.	Codice/Cognome e nome	Categoria	Codice fiscale	Data assunzione/cessazione	Data inizio / fine inail	
2840098633 Dipendenti & Dirigenti						
1	230 MARZILLI GIANNI	Categ-E5-acc.B3	MRZGNN55E06L103	01/01/1981	01/01/2004	31/12/9999
2	360 VERNAZZI RICCARDO	Categ-B4-acc.B1	VRNR53B17L103	17/11/1981	01/01/2004	31/12/9999
3	370 ROSSINELLI ROMOLO	Categ-B1-acc.B1	RSSRML53P26L103I	17/11/1981	01/01/2004	31/12/9999
4	390 GERMINUCCI LIVIA	Categ-B1-acc.B1	GRMLV158R47L103	17/11/1981	01/01/2004	31/12/9999

## Stampa dipendenti con posizioni Inail &lt;&gt; da progr.Inail

(1 di 2)

Questa funzione è presente nel menù:

- Elaborazioni Annuali
  - Elaborazione Prospetti I.N.A.I.L.

Con la dicitura:

- **Stampa dipendenti con posizioni Inail <> da progr.Inail .**

Funzionalità:

- Consente di evidenziare i dipendenti che presentano incongruenze tra l'imponibile INAIL (codice 46) e i progressivi Inail associati ad ogni PAT.

COMUNE DI PROVA

## STAMPA PROGRESSIVI INAIL - 2013

Pag.: 1

Cod. dip. Cognome e nome	Data Assunz	Data Licenz	Tot. imponibile	Tot. imp. INAIL	Posizione INAIL	Inizio	Fine	Imp.Inail	Imp.Inail cfl
3519 CIPO ANNA	01/06/2005		22.289,00	0,00					
40 DOMENI DANIELA	15/09/1973		33.869,00	31.454,00					
333 FRASCATELLI AURO	01/10/1994		11.700,00	14.505,00					
3520 LAMOSCA DAVIDMARIO	04/08/2005	31/12/9999	18.743,00	0,00					
3518 LIBER DANILO	16/07/2007		22.289,00	0,00					
3505 MONA MARIO	16/06/2007	31/12/9999	22.289,00	0,00					
2642 QUATRA MIKELE	23/12/1985		11.890,00	14.508,00					
3540 ROMU MARIA	14/07/2008	31/12/9999	10.689,00	14.363,00					
Totale			153.758,00	74.830,00					

COMUNE DI PROVA

## STAMPA PROGRESSIVI INAIL - 2013

Pag.: 1

Cod. dip. Cognome e nome	Data Assunz	Data Licenz	Tot. imponibile	Tot. imp. INAIL	Posizione INAIL	Inizio	Fine	Imp.Inail	Imp.Inail cfl
3519 CIPO ANNA	01/06/2005		22.289,00	0,00	2842353411	01/06/2005	31/05/2008	0,00	0,00
40 DOMENI DANIELA	15/09/1973		33.869,00	31.454,00	2843543181	01/01/2004	31/12/9999	31.454,00	0,00
333 FRASCATELLI AURO	01/10/1994		11.700,00	14.505,00	2843543181	01/01/2004	31/12/9999	14.505,00	0,00
3520 LAMOSCA DAVIDMARIO	04/08/2005	31/12/9999	18.743,00	0,00	2840098633	04/08/2005	03/08/2008	0,00	0,00
3518 LIBER DANILO	16/07/2007		22.289,00	0,00	2842353411	15/06/2005	31/12/2006	0,00	0,00
3505 MONA MARIO	16/06/2007	31/12/9999	22.289,00	0,00	2842353411	15/06/2005	31/12/2006	0,00	0,00
2642 QUATRA MIKELE	23/12/1985		11.890,00	14.508,00	2842353411	01/01/2004	31/12/9999	14.508,00	0,00
3540 ROMU MARIA	14/07/2008	31/12/9999	10.689,00	14.363,00	2843543181	01/01/2004	31/12/9999	14.363,00	0,00
Totale			153.758,00	74.830,00					

Nell'esempio costruito si evidenzia che il dipendente Matricola 3520 ha un imponibile INAIL di Euro 18.743,00 contro un Totale per Posizione di Euro 0,0 dovuto ad una errata indicazione della data fine della posizione Inail fissata al 03/08/2008, come di seguito evidenziato:

**Stampa dipendenti con posizioni Inail <> da progr.Inail**

(2 di 2)

**Gestione schede Imponibile**

Codice Ente: 1 COMUNE DI PROVA

Esercizio: **2013**

Anno: 2013

Codice Dipendente: 3520 LAMOSCA DAVIDMARIO

Codice Imponibile: 46 INAIL

**Dipendente**

Imponibile reale: € 18.743,00

	Imponibile	Imposta
1^scaglione	€ 18.743,00	€ 0,00
2^scaglione	€ 0,00	€ 0,00
3^scaglione	€ 0,00	€ 0,00

**Ente**

Imponibile reale: € 18.743,00

	Imponibile	Imposta
1^scaglione	€ 18.743,00	€ 0,00
2^scaglione	€ 0,00	€ 0,00
3^scaglione	€ 0,00	€ 0,00

Nuovo F8 | Edita F5 | Cancella F6 | Aggiorna F9 | Attiva anni precedenti  | Annulla F7

**Manutenzione Progressivi: Dati INAIL**

Codice Dipendente: 3520 LAMOSCA DAVIDMARIO

Posizione inail	Data Inizio	Data Fine	Imponibile	GG Inail	Ore Inail	Imponi
▶ 2840098633	04/08/2005	03/08/2008		0	0	

OK

Il dipendente risultava anche nella precedente segnalazione di dipendenti con posizioni INAIL incomplete o incongruenti.

COMUNE DI PROVA						Pag. 1
<b>STAMPA DIPENDENTI CON POSIZIONE INAIL INCOMPLETA O INCONGRUENTE</b>						
Prog. Cod.	Cognome e nome	Codice fiscale	Data assunz.	Data licenz.	Data Inizio Inail	Data fine Inail
1	63467 BISITTI MARIAPAOLETTA	BSTMPL67T61L103O	01/08/2006	31/08/2011	01/01/2006	31/08/2011
→ 2	3520 LAMOSCA DAVIDMARIO	LMLDNL67M29E058Q	04/08/2005	<b>31/12/9999</b>	04/08/2005	<b>03/08/2008</b>

**Associazione PAT INAIL a dipendenti**

(1 di 1)

Questa funzione è presente nel menù:

- Elaborazioni Annuali
  - Elaborazione Prospetti I.N.A.I.L.

Con la dicitura:

- **Stampa progressivi Inail .**

Funzionalità:

- *Consente di evidenziare i dipendenti con la loro PAT e progressivi INAIL.*

COMUNE DI PROVA											Pag.: 1
<b>STAMPA PROGRESSIVI INAIL - 2013</b>											
Codic	Cognome e nome	Posizione Inail	Data Inizio	Data Fine	Livello	Imp.Inail	Ore Inail	Imp.Inail cfl	Ore Inail cfl		
40	DOMENI DANIELA	2843543181 Amministrativi	01/01/2004	31/12/9999	42 - Categ-D2-acc.D1	31.454,00	1.872	0,00	0		
50	D'AMBRA MARIA	2843543181 Amministrativi	01/01/2004	31/12/9999	32 - Categ.-C2	23.714,00	1.872	0,00	0		
150	CARACCI ROMINA	2843543181 Amministrativi	01/01/2004	31/12/9999	42 - Categ-D2-acc.D1	26.516,00	1.872	0,00	0		
155	FRANCESCHIELLI LORETTA	2843543181 Amministrativi	01/01/2004	31/12/9999	32 - Categ.-C2	15.614,00	1.872	0,00	0		
156	RASTA ELENA	2843543181 Amministrativi	01/01/2004	31/12/9999	33 - Categ.-C3	23.182,00	1.872	0,00	0		



**Ricalcolo Progressivi Inail**

(1 di 1)

Questa funzione è presente nel menù:

- Elaborazioni Annuali
  - Elaborazione Prospetti I.N.A.I.L.

Con la dicitura:

- **Ricalcolo progressivi Inail .**

Funzionalità:

- *Consente di ricalcolare i progressivi INAIL partendo da quanto memorizzato sull'imponibile INAIL (codice standard 46). In questo modo si potrebbero sanare eventuali anomalie come evidenziato negli esempi riportati nelle pagine precedenti.*

The screenshot shows a software window titled "Ricalcolo progressivi inail". At the top, there is a tab labeled "1 COMUNE DI PROVA". Below the tab, there are two sections: "Limiti inferiori" and "Limiti superiori". The main area contains several input fields: "Codice Dipendente" with the value "1", "Anno" with the value "2013" (highlighted with a blue box), and "Codice per calcolo INAIL" with the value "46". There are also buttons for "Avvio" and "Esci". At the bottom, there is a progress bar showing "0%" and a "Calcolo di :" label.



Attenzione: Prima di eseguire questa funzione accertarsi che non sia presente la Mensilità 81.0 Calcolo Costo Residuo !!. Qualora fosse presente procedere alla cancellazione posizionandosi sulla Mensilità 81.0 Calcolo Costo Residuo e utilizzando la funzione di: *Cancella Cedolini* presente nel menù: *Manutenzione*

Dopo l'esecuzione dell'aggiornamento sulla Matricola 3520 si evidenzia il ripristino del corretto Totale INAIL.

The screenshot shows a software window titled "Manutenzione Progressivi: Dati INAIL". At the top, there is a tab labeled "3520 LAMOSCA" and a name "DAVIDMARIO". Below the tab, there is a table with the following columns: "Posizione inail", "Data Inizio", "Data Fine", "Imponibile", "GG Inail", "Ore Inail", and "Imponibile". The table contains one row with the following data: "2840098633", "04/08/2005", "31/12/9999", "18743", "312", "1872". There are buttons for "Annulla" and "OK" at the bottom right.

Posizione inail	Data Inizio	Data Fine	Imponibile	GG Inail	Ore Inail	Imponibile
▶ 2840098633	04/08/2005	31/12/9999	→ 18743	312	1872	

**Applicazione massimale a dirigenti e CoCoCo**

(1 di 1)

Questa funzione è presente nel menù:

- Elaborazioni Annuali
  - Elaborazione Prospetti I.N.A.I.L.

Con la dicitura:

- **Applicazione massimale a dirigenti e cococo .**

Funzionalità:

- *Consente di assegnare i massimali INAIL alle categorie di dipendenti interessati come Dirigenti e CoCoCo.*

ENTE DI PROVA

Limiti inferiori | Limiti superiori

Inizio Periodo: 01/01/2013 | Fine Periodo: 31/12/2013 | Visualizza Categorie | Importo massimale: 0

Selez.	Cod.	Descrizione	Categ.	Pos. Econor	Totale
<input type="checkbox"/>	96	SEGRETARIO B	.	..	1
<input checked="" type="checkbox"/>	90	DIRIGENTE T.I.	.	..	3
<input checked="" type="checkbox"/>	91	DIRIGENTE T.D.	.	..	1
<input type="checkbox"/>	27	Categ.B7-acc.B3	B	B7	4
<input type="checkbox"/>	15	Categ.B5-acc.B1	B	B5	1
<input type="checkbox"/>	14	Categ.B4-acc.B1	B	B4	10
<input type="checkbox"/>	13	Categ.B3-acc.B1	B	B3	5
<input type="checkbox"/>	12	Categ.B2-acc.B1	B	B2	3
<input type="checkbox"/>	35	Categ.-C5	C	C5	5
<input type="checkbox"/>	34	Categ.-C4	C	C4	6
<input type="checkbox"/>	33	Categ.-C3	C	C3	18
<input type="checkbox"/>	32	Categ.-C2	C	C2	23

0%

Avvio | Esci

*In base a quanto disposto dall'INAIL si potrà indicare nel campo "Importo massimale" il valore da assegnare alle categorie di dipendenti interessati.*

**Tabulato per posizione Inail** (1 di 2)

Questa funzione è presente nel menù:

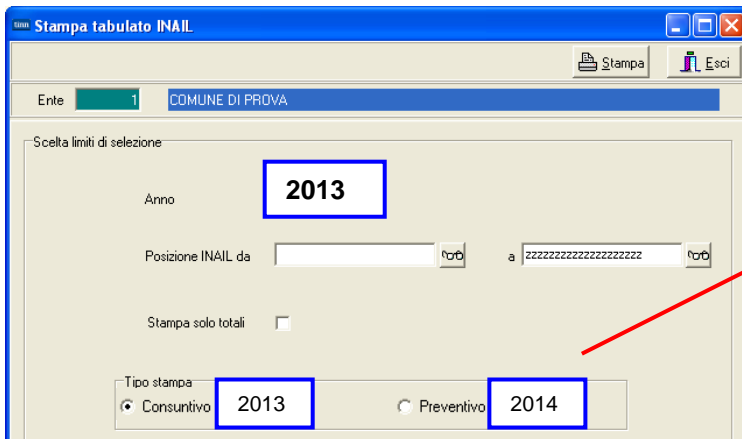
- Elaborazioni Annuali
  - Elaborazione Prospetti I.N.A.I.L.

Con la dicitura:

- **Tabulato per posizione Inail .**

Funzionalità:

- Consente di evidenziare tutti i dipendenti raggruppati per Posizione Inail con l'esposizione di tutti i dati utili al calcolo analitico del premio INAIL.



In caso di preventivo stampa solo dipendenti in forza

Attivando questo nuovo indicatore è possibile escludere i dipendenti cessati dal calcolo per la determinazione del premio Preventivo

Funzione/Campo	Descrizione
<b>Posizione INAIL</b>	• E' possibile limitare la stampa solo ad alcune posizioni INAIL.
<b>Stampa solo totali</b>	• Abilitando questo criterio di selezione sarà possibile riportare in stampa solo i totali per singola Posizione INAIL
<b>Tipo Stampa: Consuntivo 2013</b>	• Si intende che i premi saranno calcolati utilizzando i progressivi totalizzati per l'anno 2013 applicando i valori così come indicato nella tabella INAIL dello stesso anno.
<b>Tipo Stampa: Preventivo 2014</b>	• Si intende che i premi saranno calcolati utilizzando i progressivi totalizzati per l'anno 2013 applicando però i valori così come indicato nella tabella INAIL dell'anno successivo: 2014.

L'INAIL alla fine di ogni anno comunica agli Enti la situazione da applicare per ogni PAT, sia per l'anno che si sta concludendo che per il nuovo anno.

Nell'esempio l'operatore potrà agire eseguendo la manutenzione della tabella Posizioni INAIL sia per l'anno 2013 che per l'anno 2014 in diretta corrispondenza di quanto comunicato dall'INAIL.

Codice INAIL	Descrizione	Mill. INAIL	% Addizionale	Retr. conv. LSU	Cd
08493048/27_2200	Addetti Centro Stampa	11	1	0	08
66023285/04_0722	Dipendenti & Dirigenti	5	1	0	66
66032454/47_0721	Autisti & Commessi	12	1	0	66
66032454/47_9999	Autisti & Commessi Esteri	13	1	0	66
91706984/09_0723	Commessi	9	1	0	91

Codice INAIL	Descrizione	Mill. INAIL	% Addizionale	Retr. conv. LSU	Cd
08493048/27_2200	Addetti Centro Stampa	12	1	0	08
66023285/04_0722	Dipendenti & Dirigenti	6	1	0	66
66032454/47_0721	Autisti & Commessi	13	1	0	66
66032454/47_9999	Autisti & Commessi Esteri	14	0	0	66
91706984/09_0723	Commessi	10	1	0	91

In questo esempio per l'anno 2014 si rileva un incremento di un punto su ogni Posizione rispetto all'anno 2013

La manutenzione della tabella INAIL per l'anno 2014 andrà naturalmente eseguita selezionando una mensilità dell'anno 2014 !!

## Tabulato per posizione Inail

(2 di 2)

Esempio di stampa analitica per Posizione INAIL:

COMUNE DI PROVA										Pag. 1
TABULATO INAIL PER L'ANNO 2013										
Posizione Inail: 2843543181										
Aliquota : 4      Addizionale: 1      Percentuale applicata: 0,404										
Codice	Cognome e nome	Codice fiscale	Ore lavorate	Ore CFL	Imponibile INAIL	Imp. INAIL CFL	Premio aliquota	Addizionale	Premio INAIL	
3211	BARATTOLI LUCILLA	BRTLL54C64L103I	1.872	0	29.939,00	0,00	119,76	1,20	120,96	
570	BELLEZZAMIA IRINA	BLLLG058E71E058R	1.872	0	23.832,00	0,00	95,33	0,95	96,28	
3336	CAPANNI MIRIAMIDE	CPNND A70D41A488U	1.872	0	22.662,00	0,00	90,65	0,91	91,56	
150	CARACCI ROMINA	CRCRMN59L62L103A	1.872	0	26.516,00	0,00	106,06	1,06	107,12	

Esempio di stampa TOTALI per Posizione INAIL Consuntivo 2013:

COMUNE DI PROVA										Pag. 1
TABULATO INAIL PER L'ANNO 2013										
Posizione Inail:										
Aliquota :      Addizionale:      Percentuale applicata:										
Codice	Cognome e nome	Codice fiscale	Ore lavorate	Ore CFL	Imponibile INAIL	Imp. INAIL CFL	Premio aliquota	Addizionale	Premio INAIL	
	<b>TOTALE POSIZIONE 08493048/27_2200</b>	<b>N.ro Dipend.</b>	1	1.872	0	34.282,00	0,00	377,10	3,77	380,87
	<b>TOTALE POSIZIONE 66023285/04_0722</b>	<b>N.ro Dipend.</b>	200	330.342	0	6.343.187,00	0,00	31.716,36	317,15	32.033,51
	<b>TOTALE POSIZIONE 66032454/47_0721</b>	<b>N.ro Dipend.</b>	12	18.354	0	343.603,00	0,00	4.123,22	41,25	4.164,47
	<b>TOTALE POSIZIONE 91706984/09_0723</b>	<b>N.ro Dipend.</b>	3	4.524	0	49.192,00	0,00	442,73	4,43	447,16
	<b>TOTALE GENERALE</b>	<b>N.ro Dipend.</b>	216	355.092	0	6.770.264,00	0,00	36.659,41	366,60	37.026,01

Esempio di stampa TOTALI per Posizione INAIL Preventivo 2014:

COMUNE DI PROVA										Pag. 1
TABULATO PREVENTIVO INAIL PER L'ANNO 2014										
Posizione Inail:										
Aliquota :      Addizionale:      Percentuale applicata:										
Codice	Cognome e nome	Codice fiscale	Ore lavorate	Ore CFL	Imponibile INAIL	Imp. INAIL CFL	Premio aliquota	Addizionale	Premio INAIL	
	<b>TOTALE POSIZIONE 08493048/27_2200</b>	<b>N.ro Dipend.</b>	1	1.872	0	34.282,00	0,00	411,38	4,11	415,49
	<b>TOTALE POSIZIONE 66023285/04_0722</b>	<b>N.ro Dipend.</b>	210	330.342	0	6.343.187,00	0,00	38.059,13	380,61	38.439,74
	<b>TOTALE POSIZIONE 66032454/47_0721</b>	<b>N.ro Dipend.</b>	12	18.354	0	343.603,00	0,00	4.466,86	44,68	4.511,54
	<b>TOTALE POSIZIONE 91706984/09_0723</b>	<b>N.ro Dipend.</b>	3	4.524	0	49.192,00	0,00	491,92	4,91	496,83
	<b>TOTALE GENERALE</b>	<b>N.ro Dipend.</b>	226	355.092	0	6.770.264,00	0,00	43.429,29	434,31	43.863,60

Come si evince dal confronto Consuntivo 2013 / Preventivo 2014, l'incremento simulato del 1% per l'anno 2014 su tutte le Posizioni INAIL determina una differenza di 6.837,59 (43.863,60 Anno 2014 - 37.026,01 Anno 2013)

**Tabulato per capitolo/posizione Inail**

(1 di 1)

Questa funzione è presente nel menù:

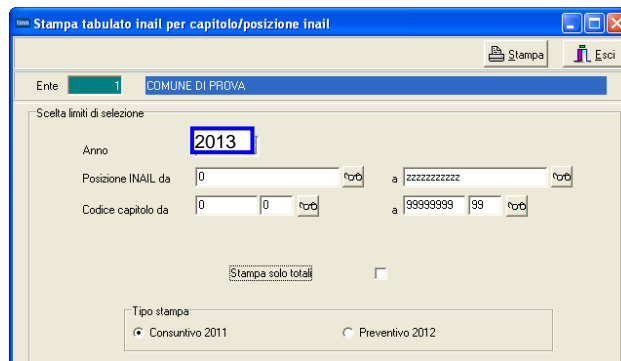
- Elaborazioni Annuali
  - Elaborazione Prospetti I.N.A.I.L.

Con la dicitura:

- **Tabulato per capitolo/posizione Inail .**

Funzionalità:

- *Consente di evidenziare tutti i dipendenti raggruppati per Capitolo/Posizione Inail con l'esposizione di tutti i dati utili al calcolo analitico del premio INAIL.*



Esempio di stampa analitica per Capitolo / Posizione INAIL:

COMUNE DI PROVA										Pag. 2
TABULATO INAIL PER CAPITOLO/POSIZIONE INAIL 2013										
Capitolo/articolo: 56 0 1		Posizione Inail: 2843543181		Aliquota : 4		Addizionale: 1		Percentuale applicata: 0,404		
Codice	Cognome e nome	Codice fiscale	Ore lavorate	Ore CFL	Imponibile INAIL	Imp. INAIL CFL	Premio aliquota	Addizionale	Premio INAIL	
3211	BARATTOLI LUCILLA	BRTLL54C64L103I	1.872	0	29.939,00	0,00	119,76	1,20	120,96	
3336	CAPANNI MIRIAMIDE	CPNND A70D41A488U	1.872	0	22.662,00	0,00	90,65	0,91	91,56	
50	D'AMBRA MARIA	DMBMRA58R60L103P	1.872	0	23.714,00	0,00	94,86	0,95	95,81	
3313	DI STABILO LUCIO	DSTLCU63E01L103Q	1.872	0	19.892,00	0,00	79,57	0,80	80,37	
40	DOMENI DANIELA	DMNDNL58T58L103U	1.872	0	31.454,00	0,00	125,82	1,26	127,08	
3326	GAMBADRITTA MARINO	GMBMSM69C18L103A	1.872	0	20.244,00	0,00	80,98	0,81	81,79	
2460	LEV ADIMATTINA ROSA MARIA	LVERSL59M70E058V	1.872	0	22.004,00	0,00	88,02	0,88	88,90	
3021	MARNA DAMILINA	MRNDNL63T62Z133L	1.872	0	69.926,00	0,00	279,70	2,80	282,50	
2562	PAOLONNUCCIO EDGARDA	PLNLGE64B51Z112P	1.872	0	21.291,00	0,00	85,16	0,85	86,01	
156	RASTA ELENA	RSTLNE59B42L103U	1.872	0	23.182,00	0,00	92,73	0,93	93,66	
<b>TOTALI 56 0 2843543181</b>	<b>N.ro Dipend.</b>	<b>10</b>	<b>18.720</b>	<b>0</b>	<b>284.308,00</b>	<b>0,00</b>	<b>1.137,25</b>	<b>11,39</b>	<b>1.148,64</b>	

Esempio di stampa TOTALI per Capitolo / Posizione INAIL Consuntivo 2013:

COMUNE DI PROVA										Pag. 1
TABULATO INAIL PER CAPITOLO/POSIZIONE INAIL 2013										
Capitolo/articolo:		Posizione Inail:		Aliquota :		Addizionale:		Percentuale applicata:		
Codice	Cognome e nome	Codice fiscale	Ore lavorate	Ore CFL	Imponibile INAIL	Imp. INAIL CFL	Premio aliquota	Addizionale	Premio INAIL	
<b>TOTALI 2005 1 08493048/27_2200</b>	<b>N.ro Dipend.</b>	<b>1</b>	<b>1.872</b>	<b>0</b>	<b>34.282,00</b>	<b>0,00</b>	<b>377,10</b>	<b>3,77</b>	<b>380,87</b>	
<b>TOTALI 2005 1 66023285/04_0722</b>	<b>N.ro Dipend.</b>	<b>109</b>	<b>179.754</b>	<b>0</b>	<b>3.307.217,00</b>	<b>0,00</b>	<b>16.536,30</b>	<b>165,36</b>	<b>16.701,66</b>	
<b>TOTALI 2005 1 66032454/47_0721</b>	<b>N.ro Dipend.</b>	<b>7</b>	<b>11.368</b>	<b>0</b>	<b>188.731,00</b>	<b>0,00</b>	<b>2.264,77</b>	<b>22,65</b>	<b>2.287,42</b>	
<b>TOTALI 2005 1 91706984/09_0723</b>	<b>N.ro Dipend.</b>	<b>3</b>	<b>4.524</b>	<b>0</b>	<b>49.192,00</b>	<b>0,00</b>	<b>442,73</b>	<b>4,43</b>	<b>447,16</b>	
<b>TOTALI 2014 1 66023285/04_0722</b>	<b>N.ro Dipend.</b>	<b>77</b>	<b>126.720</b>	<b>0</b>	<b>1.731.786,00</b>	<b>0,00</b>	<b>8.659,11</b>	<b>86,59</b>	<b>8.745,70</b>	
<b>TOTALI 2014 1 66032454/47_0721</b>	<b>N.ro Dipend.</b>	<b>5</b>	<b>6.966</b>	<b>0</b>	<b>154.872,00</b>	<b>0,00</b>	<b>1.858,45</b>	<b>18,60</b>	<b>1.877,05</b>	
<b>TOTALI 2015 1 66023285/04_0722</b>	<b>N.ro Dipend.</b>	<b>14</b>	<b>23.868</b>	<b>0</b>	<b>1.304.164,00</b>	<b>0,00</b>	<b>6.520,95</b>	<b>65,20</b>	<b>6.586,15</b>	
<b>TOTALE GENERALE</b>	<b>N.ro Dipend.</b>	<b>216</b>	<b>355.092</b>	<b>0</b>	<b>6.770.264,00</b>	<b>0,00</b>	<b>36.659,41</b>	<b>366,60</b>	<b>37.026,01</b>	

**Tabulato per capitolo** (1 di 1)

Questa funzione è presente nel menù:

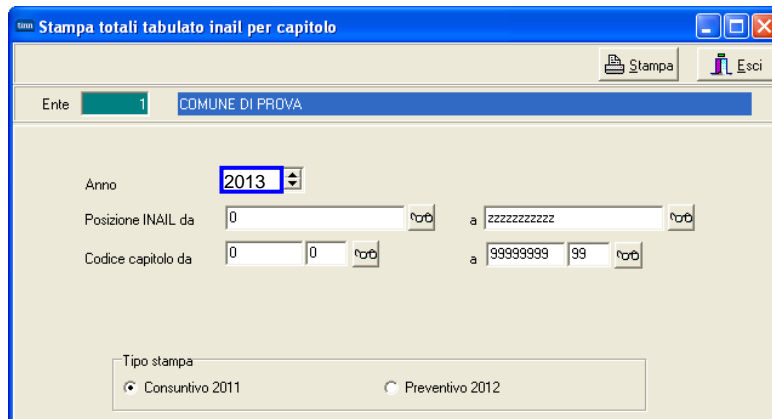
- Elaborazioni Annuali
  - Elaborazione Prospetti I.N.A.I.L.

Con la dicitura:

- **Tabulato per capitolo .**

Funzionalità:

- *Consente di evidenziare tutti i Capitoli dei dipendenti con l'esposizione di tutti i dati utili all'imputazione della spesa nei relativi capitoli di competenza per oneri.*



Esempio di stampa per Capitolo Consuntivo 2013:

COMUNE DI PROVA				Pag. 1						
				<b>TABULATO INAIL PER CAPITOLO 2013</b>						
				Ore lavorate	Ore CFL	Imponibile INAIL	Imp. INAIL CFL	Premio aliquota	Addizionale	Premio INAIL
<b>TOTALI</b>	<b>2005</b>	<b>1</b>	<b>1</b>	197.538	0	3.579.422,00	0,00	19.620,90	196,21	19.817,11
<b>TOTALI</b>	<b>2014</b>	<b>1</b>	<b>1</b>	133.686	0	1.886.658,00	0,00	10.517,56	105,19	10.622,75
<b>TOTALI</b>	<b>2015</b>	<b>1</b>	<b>1</b>	23.868	0	1.304.184,00	0,00	6.520,95	65,20	6.586,15
<b>TOTALE GENERALE</b>				355.092	0	6.770.264,00	0,00	36.659,41	366,60	37.026,01

Esempio di stampa per Capitolo Preventivo 2014:

COMUNE DI PROVA				Pag. 1						
				<b>TABULATO PREVENTIVO INAIL PER CAPITOLO 2014</b>						
Codice	Cognome e nome	Codice fiscale		Ore lavorate	Ore CFL	Imponibile INAIL	Imp. INAIL CFL	Premio aliquota	Addizionale	Premio INAIL
<b>TOTALI</b>	<b>2005</b>	<b>1</b>	<b>1</b>	197.538	0	3.579.422,00	0,00	23.200,14	232,01	23.432,15
<b>TOTALI</b>	<b>2014</b>	<b>1</b>	<b>1</b>	133.686	0	1.886.658,00	0,00	12.404,03	124,06	12.528,09
<b>TOTALI</b>	<b>2015</b>	<b>1</b>	<b>1</b>	23.868	0	1.304.184,00	0,00	7.825,12	78,24	7.903,36
<b>TOTALE GENERALE</b>				355.092	0	6.770.264,00	0,00	43.429,29	434,31	43.863,60

Questa funzione è presente nel menù:

- Manutenzione

Con la dicitura:

- **Manutenzione Progressivi .**

Funzionalità:

- *Consente di Mantenere i Totali per Posizione INAIL.*

Posizione inail	Data Inizio	Data Fine	Imponibile	GG Inail	Ore Inail	Imponi
2842353411	01/07/2011	31/12/9999	11857	156	936	
2843543181	01/01/2004	30/06/2011	11857	156	936	

Utilizzando questa funzione di Manutenzione sarà possibile intervenire per tutti gli adeguamenti del caso compreso la verifica dell'applicazione di massimali per le tipologie di dipendenti interessati come da Circolare INAIL n. 41 del 17 Settembre 2013 che ha fissato il massimale a:

- **Euro 29.682,90..**

Le Posizioni Inail con i relativi dati qui esposte sono in diretto collegamento con quanto indicato tramite la funzione di Gestione Anagrafica Dipendenti, Bottone "Conf. prev. / assist".

Posizione inail	Descrizione	Data Inizio	Data fine
2842353411	Coordinatori Tecnici	01/07/2011	31/12/9999
2843543181	Amministrativi	01/01/2004	30/06/2011

## PAGAMENTI DEI PREMI INAIL (MODELLO F24)

Il pagamento del premio di autoliquidazione INAIL e dei contributi associativi deve essere effettuato compilando la SEZIONE ALTRI ENTI PREVIDENZIALI ED ASSICURATIVI - INAIL del modello di pagamento unificato F24.

SEZIONE ALTRI ENTI PREVIDENZIALI E ASSICURATIVI						
	codice sede	codice ditta	c.c.	numero di riferimento	causale	
INAIL						
<b>TOTALE</b>						<b>SALDO (I-L)</b>

## Istruzioni per la compilazione del modello F24

**Codice sede:** indicare il codice identificativo della sede INAIL competente per territorio. Il codice della sede, composto sempre di cinque numeri, è reperibile sul sito [www.inail.it](http://www.inail.it) - inail - uffici territoriali. L'elenco dei "Codici sede INAIL" è pubblicato nel sito dell'Agenzia delle Entrate all'indirizzo [www.agenziaentrate.gov.it](http://www.agenziaentrate.gov.it).

**Codice ditta:** indicare il Codice ditta.

**C.C:** indicare il codice di controllo.

**Numero di riferimento:** occorre distinguere tra il pagamento del premio di autoliquidazione INAIL e il pagamento dei Contributi Associativi:

- **Premio di autoliquidazione INAIL:** riportare il numero 902013, che individua la richiesta di pagamento dell'autoliquidazione 2012/2013;
- **Contributi Associativi:** riportare il numero di richiesta di pagamento del contributo associativo indicato nella colonna "CODICE PER F24", sezione "Basi di calcolo contributi associativi" del modulo "Basi di calcolo premi".

**Causale:** indicare "P".

**Importi a debito versati:**

- **Premio INAIL:** indicare l'importo del premio da versare (v. campo 3 del "Riepilogo delle somme da pagare").
- **Contributi Associativi:** indicare l'importo da pagare utilizzando un rigo diverso per ciascun codice identificativo del contributo, che è dato dalla somma algebrica del contributo dovuto per regolazione al netto dell'importo indicato nel campo "Anticipo calcolato dall'INAIL", sezione "Basi di calcolo contributi associativi" del modulo "Basi di calcolo premi".

**Importi a credito compensati:**

- **Premio di autoliquidazione INAIL a credito del datore di lavoro:** indicare l'importo del premio di autoliquidazione da compensare. Compilare due o più righe della sezione INAIL del modello F24.  
**Prima riga:** indicare il numero di richiesta del premio di autoliquidazione da compensare, inserendo l'importo nel campo "importi a credito compensati";  
**Riga successiva** indicare il numero di richiesta dell'importo a debito e il relativo importo nel campo "importi a debito versati".
- **Premio di autoliquidazione INAIL a debito del datore di lavoro:** indicare l'importo del credito da compensare. Compilare due o più righe della sezione INAIL del modello F24.  
**Prima riga:** indicare il numero di richiesta dell'importo a credito da compensare, inserendo l'importo nel campo "importi a credito compensati";  
**Riga successiva:** indicare il numero di richiesta del debito riferito al premio di autoliquidazione e il relativo importo nel campo "importi a debito versati".

Si ricorda che il saldo finale da autoliquidazione a credito per il datore di lavoro deve essere utilizzato, in tutto o in parte, per compensare eventuali debiti pregressi per premi e accessori INAIL, **purché non iscritti a ruolo esattoriale**. L'eventuale credito rimanente può essere utilizzato per pagare quanto dovuto ad altre Amministrazioni.

Il credito INAIL per premi ed accessori può essere utilizzato per pagare i contributi associativi alle associazioni di categoria titolari di apposita convenzione con l'Istituto. Non è invece possibile utilizzare un credito relativo a contributi associativi per pagare un premio INAIL, né effettuare compensazioni tra contributi associativi. **Prima di effettuare qualsiasi compensazione, il datore di lavoro deve verificare presso la Sede INAIL l'effettiva sussistenza del credito stesso.**

Si ricorda che, ai sensi dell'art. 37, comma 49, del decreto legge n. 223/2006, convertito dalla legge n. 248/2006, i titolari di partita IVA sono tenuti ad effettuare i pagamenti esclusivamente con modalità telematiche, anche servendosi di intermediari, secondo i criteri forniti dall'Agenzia delle Entrate con circolare n. 30 del 29 settembre 2006 (consultabile nel sito [www.agenziaentrate.gov.it](http://www.agenziaentrate.gov.it)).



**PAGAMENTI DEI PREMI INAIL MODELLO F24 EP (ENTI PUBBLICI)**

Gli Enti e gli Organismi pubblici indicati nelle tabelle A e B allegate alla legge 720/1984 (Istituzione del sistema di tesoreria unica per Enti e Organismi pubblici) devono effettuare il versamento dei premi con modello di pagamento unificato F24 EP, di cui si riporta il fac-simile:

sezione	codice tributo/ causale	codice	estremi identificativi	riferimento A	riferimento B	importi a debito versati
						•
						•
						•
<b>SALDO FINALE</b>						
<b>EURO</b>						•

**Istruzioni per la compilazione del modello F24 – EP**

**Sezione:** indicare il valore “N” che identifica i versamenti dovuti all’ INAIL.

**Codice tributo/causale:** per il pagamento del premio di autoliquidazione 2012/2013 indicare 902013.

**Codice:** indicare il codice identificativo della sede INAIL. Il codice della sede, composto sempre di cinque numeri, è reperibile nel sito [www.inail.it](http://www.inail.it) – inail . uffici territoriali L’elenco dei “Codici sede INAIL” è pubblicato nel sito dell’ Agenzia delle Entrate all’ indirizzo [www.agenziaentrate.gov.it](http://www.agenziaentrate.gov.it).

**Estremi identificativi:** indicare il numero del Codice ditta, senza l’ indicazione del Codice di controllo (es.: codice ditta 1234567/41, indicare solo 1234567).

**Riferimento A:** indicare il valore P che è la causale per il pagamento dei premi ed accessori INAIL.

**Riferimento B:** IL CAMPO NON DEVE ESSERE COMPILATO.

**Importi a debito versati:** indicare l’ importo del premio da versare.

Per i versamenti disposti con il modello F24 EP non è possibile effettuare compensazioni tra importi a credito e a debito. Per effettuare compensazioni deve essere utilizzato il modello F24 “ordinario”, in cui il saldo finale sarà pari a zero.