

Destinatario <b>Enti loro Sedi</b>	Numero Fax	Data <b>10/05/2011</b>	
C.a. <b>Responsabile Ufficio Settore Finanziario</b>	Urgente <b>x</b>	Normale <b>x</b>	Risposta <b>x</b>
Da <b>TINN</b>	N° Pagine <b>01</b>		
Tel. diretto <b>0861.4451</b>	Fax diretto <b>0861.210085</b>	E-mail <b>info@tinn.it</b>	

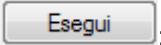


Oggetto

## Aggiornamento Contabilità Finanziaria - Rel. 2142

**Contiene:**

- **Certificato al Bilancio di Previsione 2011**
- **Estrazione file XML Rendiconto 2010**
- **Aggiornamento Banche e Comuni**
- **Aggiornamento Utenze con tracciato "Edison"**

**OPERAZIONI DA ESEGUIRE:**

1. Accedere al sito [www.tinn.it](http://www.tinn.it);
2. entrare nella sessione "Supporto" "Aggiornamenti" "Ragioneria - Enti Locali (D.Lgs. 267/2000)";
3. scaricare il file **Aggiorn. Contabilità Rel. 2142 (Aggiorna\_CF\_2142.exe)** sul desktop;
4. cliccare due volte sul file;
5. cliccare su ;
6. cliccare su ;
7. alla domanda "**Prima di procedere all'aggiornamento....**", cliccare su ok;
8. attendere la dicitura "**Aggiornamento completato!**";
9. cliccare su .

Rimanendo a disposizione per ogni eventuale chiarimento, si coglie l'occasione per porgere cordiali saluti.