



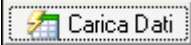
Patto di Stabilità 2011 (Nuovo Aggiornamento).

Istruzioni operative.

Pst dal menù BASE

Calcolo Obiettivo.



- Cliccare su  (i dati nei campi gialli verranno calcolati automaticamente).
- Se i dati non sono presenti negli esercizi precedenti, inserirli manualmente nel campo *Eventuali rettifiche* (questo campo può anche essere utilizzato per inserire delle somme rettificative di quelle calcolate automaticamente).

----- Fase 1 -----			
	Anno 2006	Anno 2007	Anno 2008
Spese Correnti (Impegni Tit 1*)	8.661.332,21	10.157.745,79	10.668.025,97
Eventuali rettifiche	0,00	0,00	0,00
	(a)	(b)	(c)
MEDIA delle spese correnti (2006-2008)			9.829.034,66
			(d) = Media (a,b,c)
PERCENTUALI da applicare alla media delle spese Correnti (comma 88, lett. b), art.1, legge n. 220/2010)	Anno 2011	Anno 2012	Anno 2013
	11,40	14,00	14,00
	(e)	(f)	(g)
SALDO OBIETTIVO determinato come perc. data dalla spesa media (comma 88, art.1, legge n. 220/2010)	Anno 2011	Anno 2012	Anno 2013
	1.120.509,95	1.376.064,85	1.376.064,85
	(h)=(d)*(e)	(i)=(d)*(f)	(l)=(d)*(g)

Esercizio: 2011 - Calcolo Obiettivo			
		Carica Dati	Esci
Fasi 1	Fase 2	Fase 3	Fase 4
----- Fase 2 -----			
RIDUZIONE DEI TRASFERIMENTI ERARIALI , di cui al comma 2 dell'art. 14 del D.L. 78/2010 (comma 91, art.1, legge n. 220/2010)	Anno 2011	Anno 2012	Anno 2013
	307.402,00	307.402,00	307.402,00
	(m)	(n)	(o)
SALDO OBIETTIVO AL NETTO DEI TRASFERIMENTI (comma 91, art.1, legge n. 220/2010)	Anno 2011	Anno 2012	Anno 2013
	813.107,95	1.068.662,85	1.068.662,85
	(p)=(h)-(m)	(q)=(i)-(n)	(r)=(l)-(o)

Esercizio: 2011 - Calcolo Obiettivo	
Fasi 1	Fase 2
----- Fase 3 -----	
SALDO OBIETTIVO PREGIANTE (calcolato ai sensi dell'art. 77-bis del D.L. 112/2008)	Anno 2011
	1.626.884,44
	(s)
FATTORE DI CORREZIONE DELL'OBIETTIVO 2011 (comma 92, art.1, legge n. 220/2010)	Anno 2011
	- 406.888,23
	(t)=[(p)-(s)]/2
SALDO OBIETTIVO - FASE 3 (comma 92, art.1, legge n. 220/2010)	Anno 2011
	1.219.996,18
	(u)=(p)-(t)

Esercizio: 2011 - Calcolo Obiettivo	
Fasi 1	Fase 2
----- Fase 4 -----	
INCIDENZA PERCENTUALE DEL SALDO OBIETTIVO FINALE 2011 SULLA SPESA MEDIA 2006-2008 DELLE SPESE CORRENTI (dpcm)	Anno 2011
	12,41 %
	(v)=[(u)/(d)]%
POPOLAZIONE (rilevata dall'ISTAT al 31/12/2009)	Popolazione
	14.352
	(z)
PERCENTUALE DI RIFERIMENTO DELLA PROPRIA FASCIA DEMOGRAFICA	Anno 2011
	7,00 %
	(aa)
SALDO OBIETTIVO - Applicazione della clausola di salvaguardia: se (v) è superiore a (aa) l'obiettivo è pari a (aa) ^v (d); se (v) è inferiore a (aa) l'obiettivo è pari a (u).	Anno 2011
	688.032,43
	(ab)= $\begin{cases} (aa)^v(d) & \text{se } (v) > (aa) \\ (u) & \text{se } (v) \leq (aa) \end{cases}$

Esercizio: 2011 - Calcolo Obiettivo			
		Carica Dati	
		Esci	
Fasi 1	Fase 2	Fase 3	Fase 4
			Fase 5
----- Fase 5 -----			
PATTO REGIONALE "Verticale"	Anno 2011		
Variazione obiettivo ai sensi del comma 138, art. 1, legge n. 220/2010	0,00		
	(ac)		
PATTO REGIONALE "Orizzontale"	Anno 2011		
Variazione obiettivo ai sensi del comma 141, art. 1, legge n. 220/2010	0,00		
	(ad)		
SALDO OBIETTIVO 2011 RIDETERMINATO - PATTO REGIONALE (fase 5)	Anno 2011		
	688.032,43		
	(ae)=(ab)+(ac)+(ad)		
SALDO OBIETTIVO FINALE	Anno 2011	Anno 2012	Anno 2013
	688.032,43	1.068.662,85	1.068.662,85
	(af)=(ae)	(ag)=(q)	(ah)=(r)

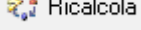
Stampa prospetti



All. OB/11/C - Calcolo dell'obiettivo di competenza mista PATTO DI STABILITA' INTERNO 2011-2013 DETERMINAZIONE DELL'OBIETTIVO (Legge n. 220/2010, n. 122/2010, n. 133/2008) COMUNI con popolazione superiore a 5.000 abitanti (migliaia di euro)						
Modalità di calcolo Obiettivo 2011-2013						
		Anno 2006	Anno 2007	Anno 2008		
F A S E 1	SPESE CORRENTI (Impegni)	8.661	10.158	10.688	(a)	(b)
	MEDIA DELLE SPESE CORRENTI (2006-2008) (1)			9.829	(c)=(a)+(b)+(c)	
	PERCENTUALI da applicare alla media delle spese correnti (comma 88, lett. b), art.1, legge n. 220/2010)	11,40 %	14,00 %	14,00 %	(d)	(e)
	SALDO OBIETTIVO determinato come percentuale della spesa media (comma 88, art.1, legge n. 220/2010)	1.121	1.378	1.378	(f)=(d)*(c)	(g)=(e)*(c)
F A S E 2	RIDUZIONE DEI TRASFERIMENTI ERARIALI di cui al comma 2 dell'art. 14 del D.L. 78/2010 (comma 91, art.1, legge n. 220/2010)	307	307	307	(h)	(i)
	SALDO OBIETTIVO AL NETTO DEI TRASFERIMENTI (comma 91, art.1, legge n. 220/2010)	814	1.069	1.069	(j)=(f)-(h)	(k)=(g)-(i)
	SALDO OBIETTIVO PREVIGENTE (calcolato ai sensi dell'art. 77-BIS del D.L. 112/2008) (2)	1.621			(l)	
F A S E 3	FAITORE DI CORREZIONE DELL'OBIETTIVO 2011 (comma 92, art.1, legge n. 220/2010)	-407			(m)=(l)-(j)*2	
	SALDO OBIETTIVO FINALE (comma 92, art.1, legge n. 220/2010)	1.220			(n)=(j)-(m)	
	INCIDENZA PERCENTUALE DEL SALDO OBIETTIVO FINALE 2011 SULLA MEDIA 2006-2008 DELLE SPESE CORRENTI (opcm)	12,41 %			(o)=(n)/(c)*100	
F A S E 4	POPOLAZIONE (Rilevata dall'Istat al 31/12/2008)	14.352			(p)	
	PERCENTUALE DI RIFERIMENTO DELLA PROPRIA FASCIA DEMOGRAFICA (3)	7,00 %			(q)	
	SALDO OBIETTIVO - Applicazione della clausola di salvaguardia: se (n) è superiore a (sa) l'obiettivo è pari a (sa)*(d); se (n) è inferiore a (sa) l'obiettivo è pari a (n).	638			(r)=(sa)*(o) se (n)>(sa); (n) se (n) <= (sa)	
	PATTO REGIONALE "Verticale" (4) Variazione obiettivo ai sensi del comma 138, art 1, legge n. 220/2010	0			(sc)	
F A S E 5	PATTO REGIONALE "Orizzontale" (5) Variazione obiettivo ai sensi del comma 141, art. 1, legge n. 220/2010	0			(sd)	
	SALDO OBIETTIVO 2011 RIDETERMINATO - PATTO REGIONALE (fase 5)	638			(se)=(r)+(sc)+(sd)	
F A S E 6	SALDO OBIETTIVO FINALE	638	1.069	1.069	(sf)=(se)	(sh)=(k)

- Note:
- Calcolo della media delle spese correnti registrata negli anni 2006-2008, così come desunte dai certificati di conto consuntivo (comma 88, art.1, legge n. 220/2010).
 - Obiettivo 2011 comunicato dall'ente in fase di determinazione dell'obiettivo 2010.
 - Per i comuni con popolazione superiore a 200.000 abitanti, compresa tra 10.000 e 200.000 e minore di 10.000 abitanti si applicano, rispettivamente, le percentuali del 10,5%, 7% e 5,4%.
 - Compensazione degli obiettivi fra regione e propri enti locali
 - Compensazione degli obiettivi fra enti locali del territorio regionale.


Verifica Bilancio – Patto 2011.

- Premere il tasto  e procedere alla stampa.

Esercizio: 2011 - Verifica Bilancio/Patto di stabilità

Stampa Cambia Report predefinito Esci

Tipo di Calcolo
 Su Previsione
 Su Proposte (da bilancio concertato)
 Su Assestato
 Su Assestato considerando le Variazioni provvisorie (tipo 'N')



Obiettivo del patto	€ 688.032,43	€ 1.068.662,85	€ 1.068.662,85
	Anno 2011	Anno 2012	Anno 2013
Accertamenti (Tit. I, II, III)	A € 13.567.352,43 +	€ 13.667.352,43 +	€ 13.767.352,43 +
Eventuali rettifiche	€ 0,00	€ 0,00	€ 0,00
Riscossioni (Tit. IV al netto risc. crediti e altre detrazioni)	B € 6.950.000,00 =	€ 4.150.000,00 =	€ 4.150.000,00 =
Entrate complessive miste	C=A+B € 20.517.352,43	€ 17.817.352,43	€ 17.917.352,43
	Anno 2011	Anno 2012	Anno 2013
Impegni (Titolo I)	D € 12.935.954,66 +	€ 12.924.206,05 +	€ 13.135.954,66 +
Eventuali rettifiche	-€ 53.870,66	-€ 53.871,05	-€ 53.870,66
Pagamenti (Titolo II al netto conc. crediti e altre detrazioni)	E € 6.410.000,00 =	€ 3.870.000,00 =	€ 3.760.000,00 =
Spese complessive miste	F=D+E € 19.292.084,00	€ 16.740.335,00	€ 16.842.084,00
Obiettivo previsto	G=C-F € 1.225.268,43	€ 1.077.017,43	€ 1.075.268,43
Obiettivo da raggiungere H (Limite patto)	€ 688.032,43	€ 1.068.662,85	€ 1.068.662,85
Verifica	I=G-H Ok 537.236,00	Ok 8.354,58	Ok 6.605,58

ATTENZIONE: la parte relativa agli **Accertamenti** e **Impegni** viene ripresa automaticamente dal Bilancio, mentre le **Riscossioni** ed i **Pagamenti** devono essere inseriti manualmente.

Il campo *Eventuali rettifiche* può essere utilizzato per inserire delle somme rettificative di quelle calcolate automaticamente.

Pre-Monitoraggio.

PATTO DI STABILITA' - Ordinamento Contabile D. Lgs. 267/2000

Sistema Obiettivi Pre - Monitoraggio Finestre Aiuto

Analitico

TINN S.R.L. - DIMOSTRATIVO

Esercizio: 2011

Esercizio: 2011 - Pre-Monitoraggio 2011

Stampa

Cambia Report predefinito

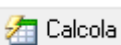
31/03/2011

Calcola

Cancella Calcolo

Pre-Monitoraggio su saldo medio in termini di competenza "mista"

		Assest/Rev/Man Anno 2011	Imp/Acc/Rev/Man Anno 2011	Assest/Ris/Pag Anno 2011	Imp/Acc/Ris/Pag Anno 2011
Accertamenti/Assestato (Tit. I, II, III)	A	€ 13.567.352,43	€ 11.739.359,98	€ 13.567.352,43	€ 11.739.359,98
Eventuali rettifiche		€ 0,00	€ 0,00	€ 0,00	€ 0,00
Riscossioni/Reversali (Tit. IV al netto risc. crediti)	B	€ 463.058,30	€ 463.058,30	€ 463.058,30	€ 463.058,30
Eventuali rettifiche		€ 0,00	€ 0,00	€ 0,00	€ 0,00
Entrate complessive miste	C=A+B	€ 14.030.410,73	€ 12.202.418,28	€ 14.030.410,73	€ 12.202.418,28
		Anno 2011	Anno 2011	Anno 2011	Anno 2011
Impegni/Assestato (Titolo I)	D	€ 12.935.954,66	€ 11.441.384,48	€ 12.935.954,66	€ 11.441.384,48
Eventuali rettifiche		€ 0,00	€ 0,00	€ 0,00	€ 0,00
Pagamenti/Mandati (Titolo II al netto conc. crediti)	E	€ 1.684.743,62	€ 1.684.743,62	€ 1.677.049,71	€ 1.677.049,71
Eventuali rettifiche		€ 0,00	€ 0,00	€ 0,00	€ 0,00
Spese complessive miste	F=D+E	€ 14.620.698,28	€ 13.126.128,10	€ 14.613.004,37	€ 13.118.434,19
Obiettivo previsto	G=C-F	-€ 590.287,55	-€ 923.709,82	-€ 582.593,64	-€ 916.015,91
Obiettivo da raggiungere	H (Limite patto)	€ 688.032,43	€ 688.032,43	€ 688.032,43	€ 688.032,43
Verifica	I=G-H	No -1.278.319,98	No -1.611.742,25	No -1.270.626,07	No -1.604.048,34

- Inserire la data e cliccare su  Calcola
- I dati nei campi gialli vengono calcolati automaticamente (il campo *Eventuali rettifiche* può essere utilizzato per inserire delle somme rettificative di quelle calcolate automaticamente).

Stampa.

Pre-Monitoraggio su saldo medio in termini di competenza "mista" al 31/03/2011

	Assest/Rev/Man Anno 2011	Imp/Acc/Rev/Man Anno 2011	Assest/Ris/Pag Anno 2011	Imp/Acc/Ris/Pag Anno 2011
Accertamenti/Assestato (Tit. I,II,III)	€ 13.567.352,43	€ 11.739.359,98	€ 13.567.352,43	€ 11.739.359,98
Eventuali rettifiche	€ 0,00	€ 0,00	€ 0,00	€ 0,00
Riscossioni/Reversali (Tit. IV al netto risc. crediti)	€ 463.058,30	€ 463.058,30	€ 463.058,30	€ 463.058,30
Eventuali rettifiche	€ 0,00	€ 0,00	€ 0,00	€ 0,00
Entrate complessive miste	€ 14.030.410,73	€ 12.202.418,28	€ 14.030.410,73	€ 12.202.418,28
	Anno 2011	Anno 2011	Anno 2011	Anno 2011
Impegni (Titolo I)	€ 12.935.954,66	€ 11.441.384,48	€ 12.935.954,66	€ 11.441.384,48
Eventuali rettifiche	€ 0,00	€ 0,00	€ 0,00	€ 0,00
Pagamenti (Titolo II al netto conc. crediti)	€ 1.684.743,62	€ 1.684.743,62	€ 1.677.049,71	€ 1.677.049,71
Eventuali rettifiche	€ 0,00	€ 0,00	€ 0,00	€ 0,00
Spese complessive miste	€ 14.620.698,28	€ 13.126.128,10	€ 14.613.004,37	€ 13.118.434,19
Risultato calcolato	-€ 590.287,55	-€ 923.709,82	-€ 582.593,64	-€ 916.015,91
Obiettivo da raggiungere	€ 688.032,43	€ 688.032,43	€ 688.032,43	€ 688.032,43
Verifica	No -1.278.319,98	No -1.611.742,25	No -1.270.626,07	No -1.604.048,34