



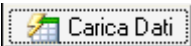
Patto di Stabilità 2011.

Istruzioni operative.



Pst dal menù BASE

Calcolo Obiettivo.








- Cliccare su  (i dati nei campi gialli verranno calcolati automaticamente).
- Se i dati non sono presenti negli esercizi precedenti, inserirli manualmente nel campo *Eventuali rettifiche* (questo campo può anche essere utilizzato per inserire delle somme rettificative di quelle calcolate automaticamente).

Esercizio: 2011 - Calcolo Obiettivo

	Es. 2006	Es. 2007	Es. 2008	Media triennio
Spese Correnti (Impegni Tit 1*)	8.661.332,21	10.157.745,79	10.668.025,97	$(8.661.332,21 + 10.157.745,79 + 10.668.025,97) / 3 = 9.829.034,66$
Eventuali rettifiche	0,00	0,00	0,00	
Media triennio	9.829.034,66			
	X 11,40 %			
	X 14,00 %			
	X 14,00 %			
		Obiettivo comma 88	Taglio Trasn. art.14 DL78/2010	Saldo comma 91
		1.120.509,95	- 307.402,00	= 813.107,95 2011
		1.376.064,85	- 307.402,00	= 1.068.662,85 2012 Obiettivo pluriennale
		1.376.064,85	- 307.402,00	= 1.068.662,85 2013 Obiettivo pluriennale
Saldo comma 91	Obiettivo previgente patto 2010	Differenza	50 % Differenza	
813.107,95	- 1.626.884,44	= - 813.776,49	/2 = - 406.888,23	
Saldo comma 91	50 % Differenza	Patto Regionale "Verticale"	Patto Regionale "Orizzontale"	Obiettivo 2011
813.107,95	- 406.888,23	+ 0,00	+ 0,00	= 1.219.996,21

Stampa prospetti

Esercizio: 2011 - Stampa Patto di stabilita 2011		Stampa	Cambia Report	predefinita	Esci
Stampa Allegati patto di stabilita 2011					
Tipo di Stampa					
<input checked="" type="radio"/> In Migliaia di Euro			<input type="radio"/> In Euro		

(Esercizio 2011)

**All. OB/11/C - Calcolo dell'obiettivo di competenza mista
PATTO DI STABILITA' INTERNO 2011-2013**

DETERMINAZIONE DELL'OBIETTIVO
(Leggi n. 220/2010, n. 122/2010, n. 133/2008)

COMUNI con popolazione superiore a 5.000 abitanti

(migliaia di euro)

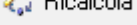
Modalità di calcolo Obiettivo 2011-2013

		Anno 2006	Anno 2007	Anno 2008	
F A S E	SPESE CORRENTI (impegni)	8.661	10.158	10.668	
		(a)	(b)	(c)	
	MEDIA DELLE SPESE CORRENTI (2006-2008) (1)	Media			
		9.829 (d)=Media(a;b;c)			
1	PERCENTUALI da applicare alla media delle spese correnti (comma 88, lett. b), art.1, legge n. 220/2010)	Anno 2011 11,40 %	Anno 2012 14,00 %	Anno 2013 14,00 %	
		(e)	(f)	(g)	
	SALDO OBIETTIVO determinato come percentuale data della spesa media (comma 88, art.1, legge n. 220/2010)	Anno 2011 1.121	Anno 2012 1.376	Anno 2013 1.376	
		(h)=(d)*(e)	(i)=(d)*(f)	(l)=(d)*(g)	
F A S E	RIDUZIONE DEI TRASFERIMENTI ERARIALI di cui al comma 2 dell'art. 14 del D.L. 78/2010 (comma 91, art.1, legge n. 220/2010)	Anno 2011 307	Anno 2012 307	Anno 2013 307	
		(m)	(n)	(o)	
	SALDO OBIETTIVO AL NETTO DEI TRASFERIMENTI (comma 91, art.1, legge n. 220/2010)	Anno 2011 814	Anno 2012 1.069	Anno 2013 1.069	
		(p)=(h)-(m)	(q)=(i)-(n)	(r)=(l)-(o)	
F A S E	SALDO OBIETTIVO PREVIGENTE (calcolato ai sensi dell'art. 77-BIS del D.L. 112/2008) (2)	Anno 2011 1.627			
		(s)			
	FATTORE DI CORREZIONE DELL'OBIETTIVO 2011 (comma 92, art.1, legge n. 220/2010)	Anno 2011 -407			
		(t)=[(p)-(s)]/2			
3	SALDO OBIETTIVO FINALE (comma 92, art.1, legge n. 220/2010)	Anno 2011 1.220	Anno 2012 1.069	Anno 2013 1.069	
		(u)=(p)-(t)	(v)=(q)	(z)=(r)	
	F A S E	PATTO REGIONALE "Verticale" (3) Variazione obiettivo ai sensi del comma 138, art 1, legge n. 220/2010	Anno 2011 0		
			(ab)		
PATTO REGIONALE "Orizzontale" (4) Variazione obiettivo ai sensi del comma 141, art. 1, legge n. 220/2010		Anno 2011 0			
		(ac)			
4	PATTO REGIONALE - SALDO OBIETTIVO 2011 RIDETERMINATO	Anno 2011 1.220			
		(ad)=(u)+(ab)+(ac)			

Note:

- (1) Calcolo della media della spesa corrente registrata negli anni 2006-2008, così come desunta dai certificati di conto consuntivo (comma 88, art.1, legge n. 220/2010).
- (2) Obiettivo 2011 comunicato dall'ente in fase di determinazione dell'obiettivo 2010.
- (3) Compensazione degli obiettivi fra regione e propri enti locali.
- (4) Compensazione degli obiettivi fra enti locali del territorio regionale.

Verifica Bilancio – Patto 2011.


- Premere il tasto  e procedere alla stampa.

Esercizio: 2011 - Verifica Bilancio/Patto di stabilità

Stampa Cambia Report predefinito Esci

Tipo di Calcolo

Su Previsione
 Su Proposte (da bilancio concertato)
 Su Assestato
 Su Assestato considerando le Variazioni provvisorie (tipo 'N')



Obiettivo del patto		1.219.996,21	1.068.662,85	1.068.662,85
		Anno 2011	Anno 2012	Anno 2013
Accertamenti (Tit. I, II, III)	A	13.567.352,43	13.667.352,43	13.767.352,43
Eventuali rettifiche		0,00	0,00	0,00
Riscossioni (Tit. IV al netto risc. crediti e altre detrazioni)	B	6.950.000,00	4.150.000,00	4.150.000,00
Entrate complessive miste	C=A+B	20.517.352,43	17.817.352,43	17.917.352,43
		Anno 2011	Anno 2012	Anno 2013
Impegni (Titolo I)	D	12.935.954,66	12.924.206,05	13.135.954,66
Eventuali rettifiche		- 53.870,66	- 53.871,05	- 53.870,66
Pagamenti (Titolo II al netto conc. crediti e altre detrazioni)	E	6.410.000,00	3.870.000,00	3.760.000,00
Spese complessive miste	F=D+E	19.292.084,00	16.740.335,00	16.842.084,00
Obiettivo previsto	G=C-F	1.225.268,43	1.077.017,43	1.075.268,43
Obiettivo da raggiungere H (Limite patto)		1.219.996,21	1.068.662,85	1.068.662,85
Verifica	I=G-H	Ok 5.272,22	Ok 8.354,58	Ok 6.605,58

ATTENZIONE: la parte relativa agli **Accertamenti** e **Impegni** viene ripresa automaticamente dal Bilancio, mentre le **Riscossioni** ed i **Pagamenti** devono essere inseriti manualmente.

Il campo *Eventuali rettifiche* può essere utilizzato per inserire delle somme rettificative di quelle calcolate automaticamente.

Pre-Monitoraggio.

PATTO DI STABILITA' - Ordinamento Contabile D. Lgs. 267/2000

Sistema Obiettivi Pre - Monitoraggio Finestre Aiuto

Analitico

TINN S.R.L. - DIMOSTRATIVO

Esercizio: 2011


Esercizio: 2011 - Pre-Monitoraggio 2011

Stampa Cambia Report predefinite Esci

20/01/2011 Calcola Cancella Calcolo

Pre-Monitoraggio su saldo medio in termini di competenza "mista"

		Assest/Rev/Man Anno 2011	Imp/Acc/Rev/Man Anno 2011	Assest/Ris/Pag Anno 2011	Imp/Acc/Ris/Pag Anno 2011
Accertamenti/Assestato (Tit. I, II, III)	A	13.567.352,43	2.600.000,00	13.567.352,43	2.600.000,00
Eventuali rettifiche		0,00	0,00	0,00	0,00
Riscossioni/Reversali (Tit. IV al netto risc. crediti)	B	0,00	0,00	0,00	0,00
Eventuali rettifiche		0,00	0,00	0,00	0,00
Entrate complessive miste	C=A+B	13.567.352,43	2.600.000,00	13.567.352,43	2.600.000,00
		Anno 2011	Anno 2011	Anno 2011	Anno 2011
Impegni/Assestato (Titolo I)	D	12.967.954,66	567.334,40	12.967.954,66	567.334,40
Eventuali rettifiche		0,00	0,00	0,00	0,00
Pagamenti/Mandati (Titolo II al netto conc. crediti)	E	692.586,36	692.586,36	0,00	0,00
Eventuali rettifiche		0,00	0,00	0,00	0,00
Spese complessive miste	F=D+E	13.660.541,02	1.259.920,76	12.967.954,66	567.334,40
Obiettivo previsto	G=C-F	- 93.188,59	1.340.079,24	599.397,77	2.032.665,60
Obiettivo da raggiungere	H (Limite patto)	1.219.996,21	1.219.996,21	1.219.996,21	1.219.996,21
Verifica	I=G-H	No -1.313.184,80	Ok 120.083,03	No -620.598,44	Ok 812.669,39

- Inserire la data e cliccare su  Calcola
- I dati nei campi gialli vengono calcolati automaticamente (il campo *Eventuali rettifiche* può essere utilizzato per inserire delle somme rettificative di quelle calcolate automaticamente).

Stampa.

Pre-Monitoraggio su saldo medio in termini di competenza "mista" al 20/01/2011

	Assest/Rev/Man Anno 2011	Imp/Acc/Rev/Man Anno 2011	Assest/Ris/Pag Anno 2011	Imp/Acc/Ris/Pag Anno 2011
Accertamenti/Assestato (Tit. I,II,III)	13.567.352,43	2.600.000,00	13.567.352,43	2.600.000,00
Eventuali rettifiche	0,00	0,00	0,00	0,00
Riscossioni/Reversali (Tit. IV al netto risc. crediti)	0,00	0,00	0,00	0,00
Eventuali rettifiche	0,00	0,00	0,00	0,00
Entrate complessive miste	13.567.352,43	2.600.000,00	13.567.352,43	2.600.000,00
	Anno 2011	Anno 2011	Anno 2011	Anno 2011
Impegni (Titolo I)	12.967.954,66	567.334,40	12.967.954,66	567.334,40
Eventuali rettifiche	0,00	0,00	0,00	0,00
Pagamenti (Titolo II al netto conc. crediti)	692.586,36	692.586,36	0,00	0,00
Eventuali rettifiche	0,00	0,00	0,00	0,00
Spese complessive miste	13.660.541,02	1.259.920,76	12.967.954,66	567.334,40
Risultato calcolato	- 93.188,59	1.340.079,24	599.397,77	2.032.665,60
Obiettivo da raggiungere	1.219.996,21	1.219.996,21	1.219.996,21	1.219.996,21
Verifica	No -1.313.184,80	Ok 120.083,03	No -620.598,44	Ok 812.669,39